


SYLVA

Abraza la naturaleza con SYLVA, la solución de iluminación gradual líder que revoluciona el bienestar de los pollos de engorde y la eficiencia de las granjas.

Su alta durabilidad y la calidad reconocida mundialmente de HATO Lighting, con solo 1,2W de consumo, permiten que SYLVA ofrezca el máximo rendimiento al menor costo.

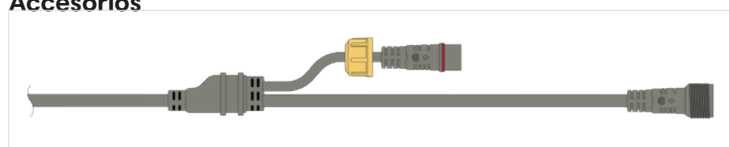


Especificaciones

Voltaje de funcionamiento:	48VDC
Conexión:	Plug & Play
Fuente de luz:	LED
Sin parpadeo:	Sí
CRI:	>80
Vida útil media esperada:	50,000h - L90B10 at 25°C
Temperatura de funcionamiento:	14°F(-10°C) < Ta < 104°F(+40°C)
Temperatura de almacenamiento:	-13°F (-25°C) < Ta < 176°F (+80°C)
Peso neto:	55 gr
Material de la base:	PC
Material de la cubierta:	PC
IP	IP67
Garantía:	5 años*
Aplicación:	Avicultura

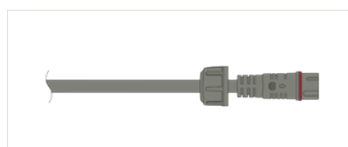
Código de barras	Consumo de energía	Salida de luz	Eficacia	Regulable	Número máximo de lámparas en línea	Longitud máxima de la línea	Color de luz	Fabricado en
7848	1,2W	185lm	154lm/W	No	Ver abajo	600ft	5000K	China
7936	1,2W	185lm	154lm/W	0 - 100%**	Ver abajo	560ft	5000K	China

Accesorios



Cable conector en Y de 7.17 pies

7851



Cable de conexión DC

(Códigos diferentes)



Tapón final

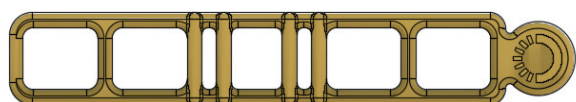
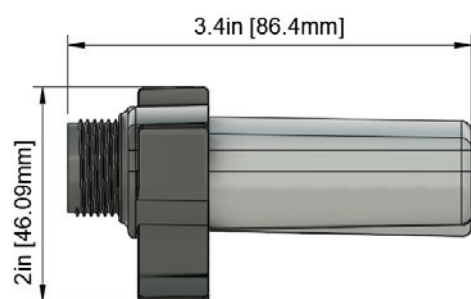

3001/01

* Pregunte a su representante de ventas por los términos y condiciones específicos de la garantía del producto.

** Regulable con fuente de alimentación HATO

SYLVA

Dimensiones




Información del embalaje

Tamaño: 14,56" x 14,56" x 18,9"
(370mm x 370mm x 480mm)

Número de unidades por caja: 100

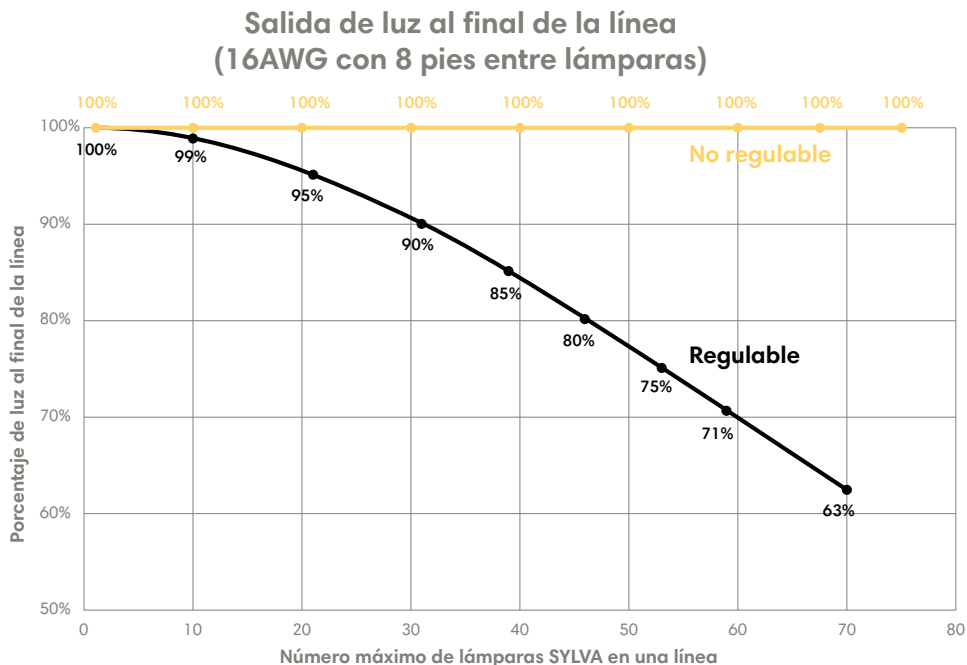
Ejemplo de instalación:



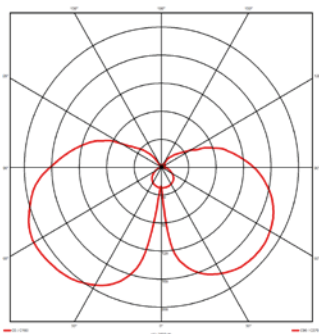
SYLVA

Notas de instalación

Considere la salida de luz al final de la línea según el número máximo de lámparas en línea.



Propagación de la luz



Marcados



Notas

Este producto está diseñado para tubos de alimentación con un diámetro máximo de 1 3/4".

Utilice siempre el HATO Power Pack con Smart E-fuse.

Seleccione el tipo de HATO Power Pack adecuado en función de los requisitos locales.